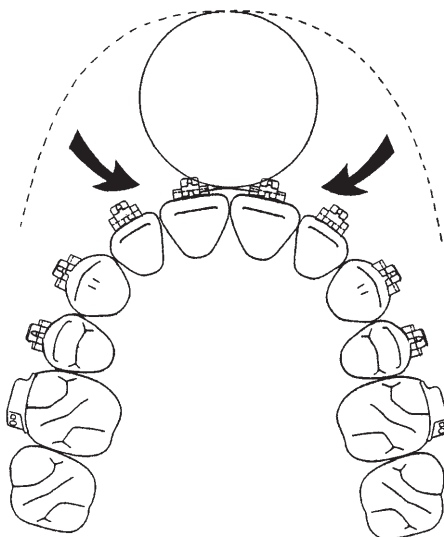


## Comment insérer le fil dans le tunnel profond.

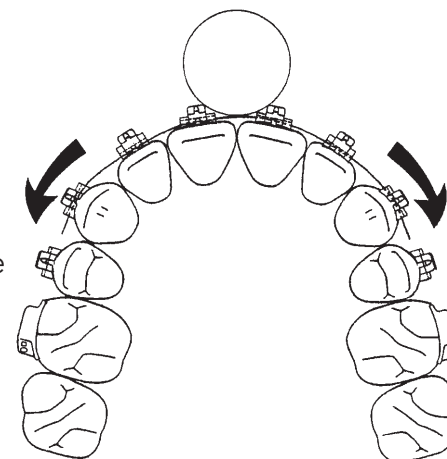
1

Le fil (.012" en Nickel Titane) est introduit dans le tunnel profond en partant du centre des brackets incisives.



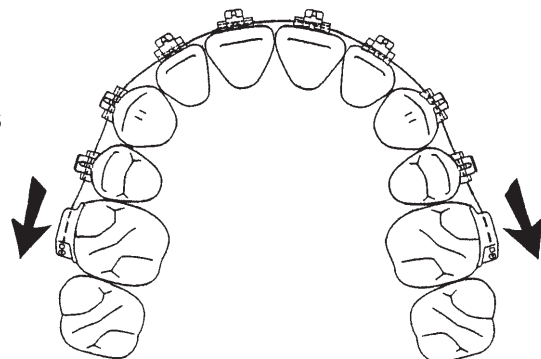
2

Pendant que le fil se positionne en distal dans le tunnel, la boucle située au centre de l'arcade (midline) devient plus petite.



3

Le fil Nickel Titane est enfilé à travers les tubes molaires en gingival.



4

Préformé, le fil principal de .022" x .028" est inséré à travers les tubes rectangulaires en occlusal et ligaturé aux brackets.

