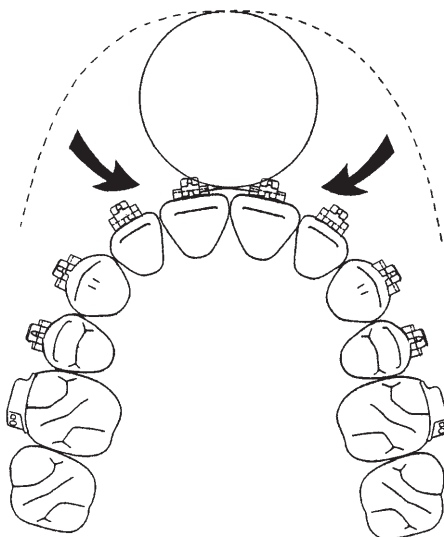


## Hinweise um den Drahtbogen in den Tunnel zu fädeln.

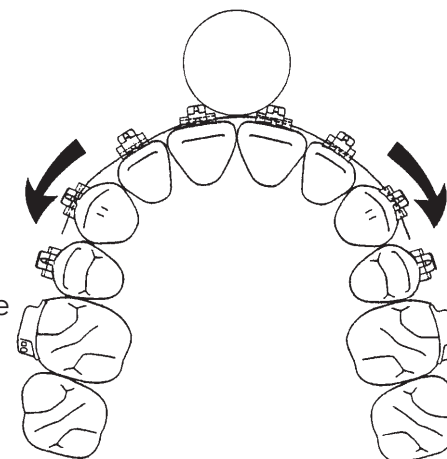
1

Der Aufrichtedraht (.012" Nickel Titanium Bogen) wird in den Tunnel zwischen den zentralen Schneidezähnen eingefädelt.



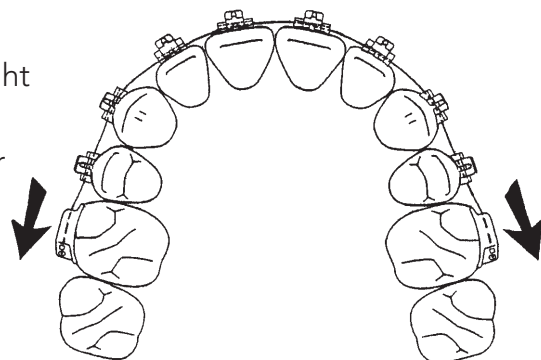
2

Wenn der Aufrichtedraht sich distal durch den Tunnel bewegt, wird die Schlaufe an der Mittellinie kleiner.



3

Der Nickel Titanium Draht wird durch die runden gingivalen Röhrrchen der Molaren gefädelt.



4

Ein vorgeformter .022" x .028" Drahtbogen wird in die okklusalen rechteckigen Röhrrchen eingeführt und in allen Brackets eingebunden.

