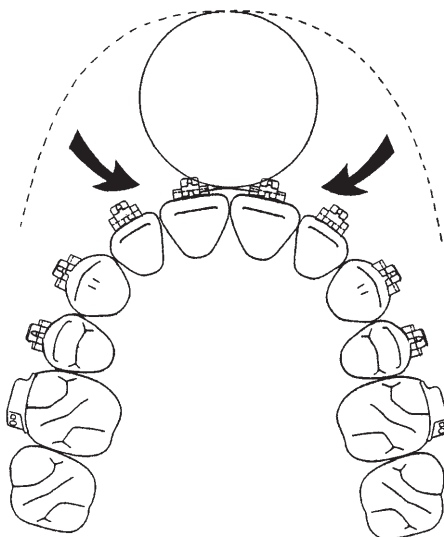


Istruzioni per infilare l'arco

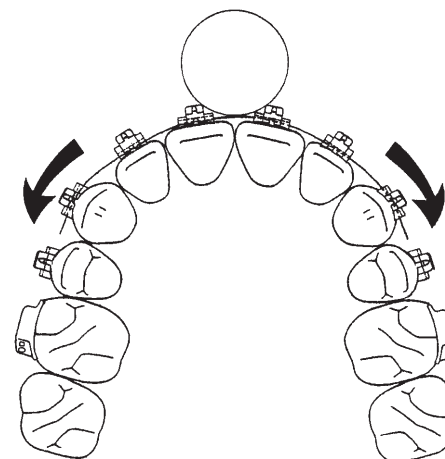
1

Il filo dritto (.012" al nickel titanio) è infilato nelle scanalature dei bracket degli incisivi centrali.



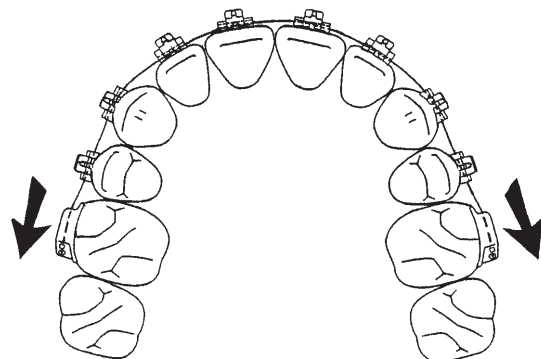
2

Poichè il filo dritto si muove distalmente attraverso le scanalature, l'ansa della linea mediana diventa più piccola.



3

Il filo al nickel titanio è infine infilato sui molari attraverso i tubi rotondi gengivali.



4

L'arco preformato .022" x .028" è inserito attraverso i tubi occlusali rettangolari e legato su tutti i bracket.

