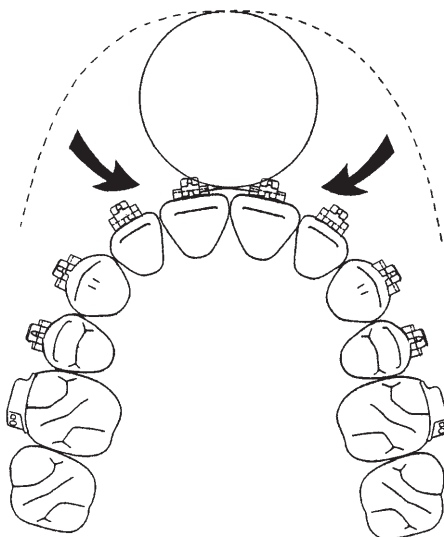


Instrucciones para posicionar el arco del túnel trasero.

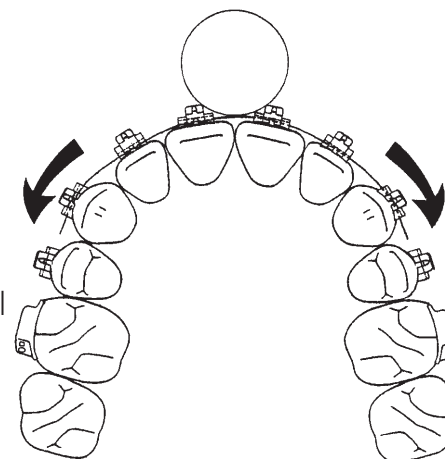
1

El alambre de enderezamiento (.012" Niti) se introduce por el túnel trasero de los brackets centrales incisivos.



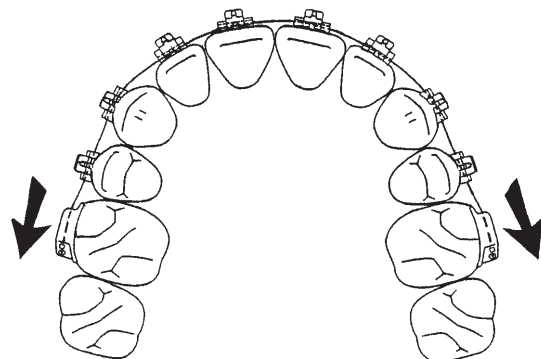
2

Al pasar el alambre de enderezamiento hacia distal por el túnel trasero de los brackets, el lazo del centro va disminuyendo en tamaño.



3

El alambre de Niti se introduce en los tubos gingivales redondos de los molares.



4

El arco preformado de .022" x .028" se introduce en tubos rectangulares y se ajusta a los brackets con ligaduras.

